

El **Maíz Bt** es un maíz que ha sido modificado genéticamente para protegerlo contra los insectos plaga conocidos como taladros (*Ostrinia nubilalis* y *Sesamia nonagrioides*), gracias a una proteína procedente de una bacteria natural del suelo llamada *Bacillus thuringiensis* (Bt).

El cultivo y el consumo (tanto en alimentación humana, como en piensos) del grano derivado de variedades de maíz que incorporan esta protección genética se encuentran autorizados en la Unión Europea desde 1998. En zonas con ataques de taladros, su cultivo ha aumentado la eficiencia en la producción, con menor uso de insumos agrícolas y menor impacto medioambiental.

## NO TE OLVIDES DE

Si se siembran más de 5 ha de maíz Bt debe sembrarse el **refugio** correspondiente con maíz convencional, independientemente de si se encuentran en una o varias parcelas.

El tamaño del **refugio** debe ser un 20% del total del maíz sembrado en la finca. (Ejemplo: en una finca de 10 ha, 8 ha pueden ser maíz Bt y 2 ha **refugio** de maíz convencional).

Se recomienda que el **refugio** se siembre junto al maíz Bt, con una variedad convencional de ciclo y fecha de siembra similar. Si esto no fuera posible deberá establecerse en una parcela que se encuentre a menos de 750 m del maíz Bt.

Si la siembra es realizada por una empresa de servicios, solicite que le identifiquen el detalle de la disposición del **refugio**, de modo que pueda ser localizado fácilmente.

## ¿CÓMO SE AUTORIZAN LOS HÍBRIDOS DE MAÍZ CON PROTECCIÓN YieldGard®?

Antes de llegar a ser cultivadas o consumidas, las variedades YieldGard® han sido evaluadas extensamente, para garantizar que su cultivo y consumo sea al menos tan seguro como el de las variedades convencionales.

En 1998, después de la evaluación por el Comité Científico de Plantas de la UE, **se aprobó el cultivo de híbridos de maíz que incluyan la tecnología YieldGard®, para protección contra taladros** (Decisión de la Comisión de 22 de abril de 1998, publicada en el DOCE el 5/05/1998). **Los alimentos elaborados con grano de estos híbridos se consideran sustancialmente equivalentes a los procedentes de híbridos convencionales**, según la decisión de junio de 1998 de acuerdo con el Reglamento Europeo de Nuevos Alimentos.

Las solicitudes de renovación de las autorizaciones, de acuerdo con el Reglamento CE/1829/2003, fueron presentadas en 2007. **El Panel de OMG de la Autoridad Europea de Seguridad Alimentaria (EFSA) hizo pública su opinión favorable en 2009, confirmando las conclusiones iniciales de la evaluación de seguridad.\***

Para que un híbrido que incluya la tecnología pueda ser cultivado en nuestro país, se necesita obtener además su inscripción en el Registro Nacional de Variedades Comerciales, o en el Catálogo Común Europeo de Variedades.

## ¿CÓMO SE IDENTIFICAN LOS HÍBRIDOS DE MAÍZ CON PROTECCIÓN YieldGard®?

Los sacos que contengan semillas de un híbrido con protección YieldGard® contendrán el logotipo correspondiente a esta marca, así como una indicación expresa de que se trata de una variedad modificada genéticamente y el identificador correspondiente, **MON-00810-6**. Este identificador debe estar recogido en la documentación que acompañe las transacciones de semillas o grano derivado del cultivo de los híbridos YieldGard®.



\*<http://www.efsa.europa.eu/en/efsajournal/pub/1149.htm>

## TECNOLOGÍA YieldGard® ¿QUÉ ES Y CÓMO FUNCIONA?

Las variedades de maíz YieldGard son variedades de maíz mejoradas genéticamente para resistencia a los taladros *Ostrinia nubilalis* y especies de *Sesamia*. Es decir, son híbridos de maíz donde se han aplicado precisas técnicas de mejora, para conseguir que **la propia planta sea resistente a los daños de los taladros**.



Ostrinia nubilalis



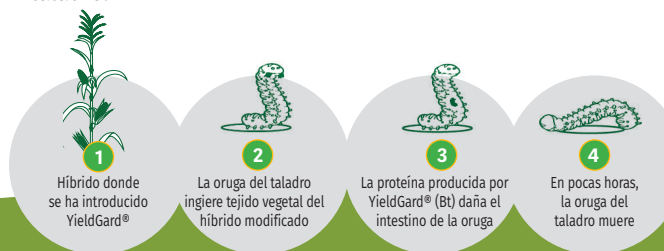
Sesamia

Desde los años 30 se conoce la utilidad de proteínas Bt para control de plagas. Estas proteínas se denominan así porque proceden de *Bacillus thuringiensis*, una bacteria natural que habita en el suelo. Las variedades YieldGard® son capaces de producir en pequeñas cantidades una proteína Bt (Cry1Ab), muy efectiva contra taladro pero inocua para el hombre, el ganado, resto de la flora y fauna, y los enemigos naturales de las plagas.

Cuando las pequeñas orugas de taladro intentan dañar a la planta, ingieren la proteína Bt. Una vez ingerida, las propias enzimas digestivas del taladro activan la forma tóxica de la proteína, que actúa rápidamente dañando a la larva. **Así, se consigue un control muy eficaz de las orugas de taladro, sin riesgo para otros insectos beneficiosos y el resto de la fauna.**

**Esta protección se extiende a toda la planta y en todo el ciclo del maíz.**

Los híbridos que incluyen la tecnología YieldGard® son idénticos en su comportamiento agronómico a los híbridos convencionales de los que derivan y únicamente se diferencian de éstos en la capacidad de protegerse frente a los daños de taladro.



YieldGard® es una marca registrada del Grupo Bayer.



prep@anove.es

www.anove.es

## AYÚDENOS / AYÚDESE

El empleo responsable del maíz Bt siguiendo las prácticas resumidas en este documento asegura que los agricultores y la sociedad en general podrán disfrutar durante muchos años de las ventajas que ofrece el maíz Bt.

[www.anove.es](http://www.anove.es)

[www.mapa.gob.es/es/](http://www.mapa.gob.es/es/)

[www.corteva.es](http://www.corteva.es)

[www.dekalb.es](http://www.dekalb.es)

[www.lidea-seeds.es](http://www.lidea-seeds.es)

[www.lgseeds.es](http://www.lgseeds.es)

[www.kws.es](http://www.kws.es)

[www.ragt-iberica.com](http://www.ragt-iberica.com)

[www.semillasfito.com](http://www.semillasfito.com)

[www.masseeds.es](http://www.masseeds.es)

MUCHAS GRACIAS  
POR SU COLABORACIÓN

GUÍA TÉCNICA  
Y DE BUENAS  
PRÁCTICAS  
para el cultivo  
de maíz Bt

No se olvide de sembrar refugio

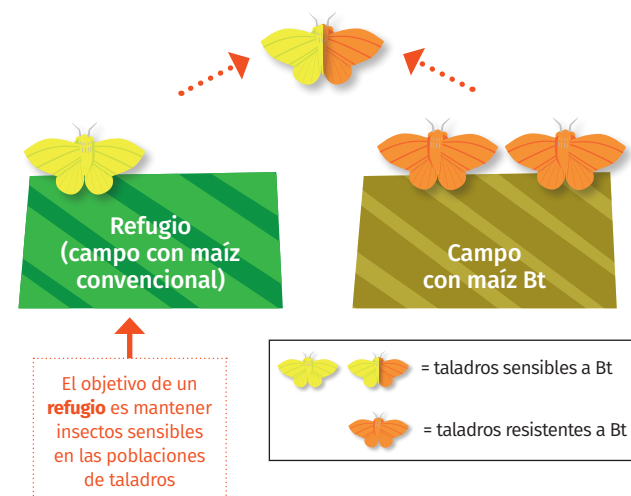
Por su propio interés, le rogamos que lea atentamente este documento, y compruebe la normativa vigente antes de la siembra.

Estas obligaciones están sujetas a INSPECCIONES de conformidad con el Reglamento (UE) 2017/625 relativo a los controles oficiales.

## PLAN DE PREVENCIÓN DE LA RESISTENCIA EN PLAGAS (PREP) CON MAÍZ Bt

La mejor forma de asegurar que el maíz Bt siga siendo efectivo frente a taladros, durante el mayor tiempo posible, es realizando una buena prevención de la resistencia.

Si se repite el cultivo de maíz Bt, los escasos taladros que sobrevivan transmitirán la resistencia a las futuras generaciones. Por esta razón, los investigadores consideran que la mejor forma de evitar que aparezcan poblaciones de taladros resistentes al maíz Bt es sembrar cerca del maíz Bt zonas de maíz convencional denominadas "refugio".



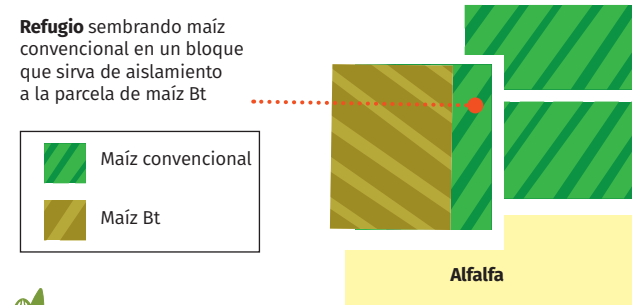
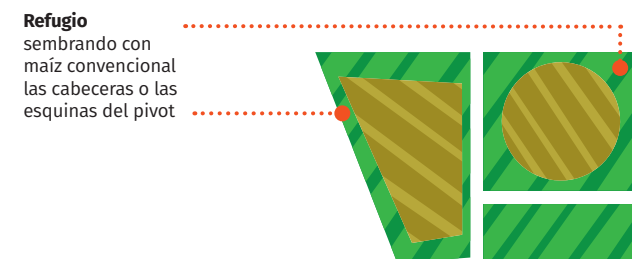
Así, las polillas procedentes de la pequeña proporción de orugas resistentes que sobrevivan en el campo con maíz Bt tendrán que aparearse con las procedentes de la zona de maíz convencional. Sus descendientes seguirán siendo sensibles, y por tanto controlados con futuras siembras de maíz Bt.

El seguimiento que acompaña el cultivo de maíz Bt es muy importante para la detección temprana de resistencias. Rogamos siga cumpliendo con la obligación de sembrar refugios y vigile su cultivo de maíz Bt. En caso de detectar daños por taladros mayores que los esperados, contacte inmediatamente con la empresa suministradora de semilla o bien a través del correo electrónico [prep@anove.es](mailto:prep@anove.es)

## OBLIGACIONES PARA LA PREVENCIÓN DE RESISTENCIA EN LOS TALADROS

- ✓ Si se siembran más de 5 ha de maíz Bt debe sembrarse el **refugio** correspondiente con maíz convencional, independientemente de si se encuentran en una o varias parcelas.
- ✓ El tamaño del **refugio** debe ser un 20% del total del maíz sembrado en la finca. (Ejemplo: en una finca de 10 ha, 8 ha pueden ser maíz Bt y 2 ha **refugio** de maíz convencional).
- ✓ Se recomienda que el **refugio** se siembre junto al maíz Bt, con una variedad convencional de ciclo y fecha de siembra similar. Si esto no fuera posible deberá establecerse en una parcela que se encuentre a menos de 750 m del maíz Bt.

## DIFERENTES OPCIONES SON POSIBLES Y PUEDEN SERVIR PARA FACILITAR LA COEXISTENCIA



¡También obligatorio para las siembras de segunda cosecha!

## COEXISTENCIA

Se define coexistencia como la capacidad de los agricultores para poder escoger entre la producción de cultivos convencionales, ecológicos, o modificados genéticamente (MG).

Para contribuir a la coexistencia, desde ANOVE le proponemos las siguientes recomendaciones para el cultivo de maíz Bt:

- ✓ Emplee semilla certificada y guarde la etiqueta.
- ✓ Hable con los responsables de las parcelas colindantes de maíz para conocer el destino de su producción y fecha de siembra. Si existen campos a menos de 20 m que vayan a ser destinados a maíz convencional siga las siguientes recomendaciones<sup>(1)</sup>:

a) Si el grano de campos vecinos, a menos de 20 m, va a ser destinado a partidas no etiquetadas como maíz MG, y además, la diferencia de su siembra y la del vecino es menor de 4 semanas en abril, o dos semanas en mayo. → Siembre una banda de 12 líneas de maíz convencional de ciclo similar a su maíz Bt entre su finca y la del vecino. Dicha banda se puede utilizar como **refugio**.

b) En caso contrario, no se necesitan medidas adicionales.

- ✓ Si su campo se encuentra en las **inmediaciones de la frontera con Francia, mantenga 20 m de aislamiento**, incluyendo las posibles zonas **refugio** o barrera de aislamiento<sup>(2)</sup>.
- ✓ Después de sembrar maíz Bt, **limpie cuidadosamente la sembradora** si va a ser usada para cultivos convencionales o ecológicos.
- ✓ Al final de la recolección de variedades Bt, coseche 2000 m<sup>2</sup> de maíz convencional, etiquetándolo como MG.
- ✓ **Respete la separación de partidas con granos Bt** de las convencionales o ecológicas durante los procesos de transporte, secado, almacenamiento o procesado.
- ✓ Utilice prácticas adecuadas para el control de plantas adventicias cuando existan rotaciones entre maíz convencional y maíz Bt.

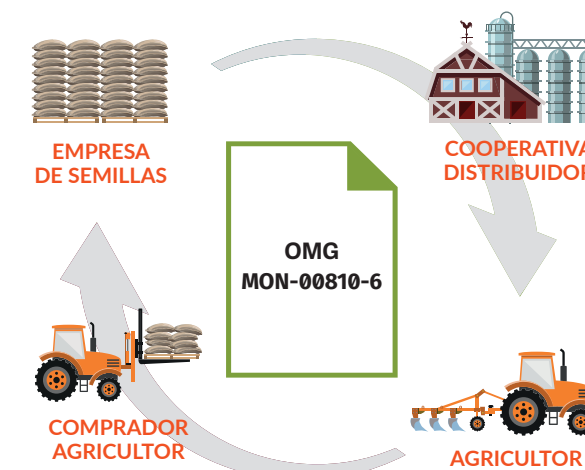
(1) Datos de ensayos en condiciones españolas indican que para distancias y diferencias entre fechas de siembra mayores, la presencia de MG en el maíz vecino será inferior al 0,9% y no exigirá etiquetado.

(2) Ver Orden APA/1083/2018, de 8 de octubre.

## TRAZABILIDAD Y ETIQUETADO

Según el reglamento (CE) 1830/2003:

- ✓ Se debe facilitar información por escrito al siguiente operador de la cadena (a quien usted entregue el grano de la cosecha), notificándole que el grano consiste en un OMG o contiene OMG (si es una mezcla de maíz OMG y convencional).
- ✓ Se debe especificar el código identificador del **OMG (MON-00810-6)**.



\* Es obligatorio conservar documentación de las transacciones que haga con OMG (compra de semilla, entrega de grano) durante 5 años.

**Declaración en la Solicitud única de ayudas de la PAC**  
Recuerde la obligación de incluir la declaración de cultivo de variedades de maíz Bt, tanto si lo hace en primera como en segunda cosecha, en la solicitud única de ayudas de la PAC.

## RESUMEN OBLIGACIONES PARA EL AGRICULTOR

### ANTES DE SEMBRAR

- Compruebe la normativa aplicable.
- Hable con los responsables de las parcelas colindantes de maíz para conocer la fecha de siembra y el destino de su producción (ver sección **Coexistencia** en este folleto).
- Conserve la documentación: albarán o factura de la compra de la semilla OMG y etiqueta de la semilla, durante al menos 5 años.

### DURANTE LA SIEMBRA

- Si se siembran más de 5 ha de maíz Bt, debe sembrarse el **refugio** correspondiente con maíz convencional (20% del total del maíz sembrado).
- Si la siembra es realizada por una empresa de servicios, solicite que le identifiquen el detalle de la disposición del **refugio**, de modo que pueda ser localizado fácilmente.

### DESPUÉS DE LA SIEMBRA

- Limpie cuidadosamente la sembradora si será utilizada para cultivos convencionales o ecológicos.
- Declarar en la solicitud de ayudas únicas de la PAC todos los recintos de maíz especificando que se trata de maíz OMG (tanto para primera como para segunda cosecha).

### DURANTE Y DESPUÉS DE LA COSECHA

- Al final de la recolección de maíz Bt, coseche 2000 m<sup>2</sup> de maíz convencional, etiquetándolo como OMG.
- Respete la separación de las partidas con granos Bt de las convencionales o ecológicas durante los procesos de transporte, secado, almacenamiento o procesado.
- Notifique por escrito al siguiente operador de la cadena, especificando que se trata de un OMG o que contiene un OMG, precisando el código identificador **MON-00810-6** y conserve esta documentación durante al menos 5 años.
- Elimine las plantas adventicias que puedan emerger.

**Importante:** en caso de detectar daños por taladros mayores que los esperados, contacte inmediatamente con la empresa suministradora de semilla o bien a través del correo electrónico [prep@anove.es](mailto:prep@anove.es)